

Τελικό Πρόγραμμα
Είσοδος Ελεύθερη

www.hbis.gr



ΕΛΛΗΝΙΚΗ ΕΤΑΙΡΕΙΑ
ΑΠΕΙΚΟΝΙΣΗΣ ΜΑΣΤΟΥ
Active Member of the Senologic International Society

Εκπαιδευτική Ημερίδα Ε.Ε.Α.Μ.

Ιχνηλατώντας
την απεικόνιση
του μαστού

21 Σάββατο
2015 Νοεμβρίου
ώρα έναρξης
8.30

Κέντρο Διάδοσης
Ερευνητικών
Αποτελεσμάτων
(ΚΕ.Δ.Ε.Α)
του Αριστοτέλειου
Πανεπιστημίου
Θεσσαλονίκης



3ης Σεπτεμβρίου
Πανεπιστημιούπολη



Υπό την αιγίδα:



Ακτινολογικής Εταιρείας
Βορείου Ελλάδος
Θεσσαλονίκη 1985

EUSOBI
European Society of Breast Imaging





Η Ημερίδα αξιολογείται από τον Πανελλήνιο Ιατρικό Σύλλογο με 4 μόρια (credits) αναγνωρισμένα από την Ευρωπαϊκή Ένωση Ειδικευμένων Ιατρών (U.E.M.S) στο πλαίσιο της Συνεχιζόμενης Ιατρικής Εκπαίδευσης (Σ.Ι.Ε – CME-CPD)





ΕΛΛΗΝΙΚΗ ΕΤΑΙΡΕΙΑ
ΑΠΕΙΚΟΝΙΣΗΣ ΜΑΣΤΟΥ

Active Member of the Senologic International Society

Κηφισίας 362, 152 33 Χαλάνδρι
Τηλ: 210 68 98 780, Φαξ: 210 68 98 796
Web-site: www.hbis.gr, E-mail: info@hbis.gr

Οργανωτική Επιτροπή

Πρόεδρος

Ιωάννης Χρυσογονίδης

Μέλη

Κωνσταντίνος Καντζάβελος
Κωνσταντίνος Κουφόπουλος

Επιστημονική Επιτροπή

Πρόεδρος

Αθηνά Βούρτση

Μέλη

Αλεξάνδρα Αθανασίου
Χρυσούλα Γερανού
Ειρήνη Γεωργίου
Νίκος Δημητρόπουλος
Σπύρος Λαζάρου
Τριάδα Μαλκότση
Αρκάδιος Ρουσάκης





**ΕΠΙΣΤΗΜΟΝΙΚΟ
ΠΡΟΓΡΑΜΜΑ**

08:30-09:00 | ΧΑΙΡΕΤΙΣΜΟΙ

09:00-10:30 | ΣΤΡΟΓΓΥΛΗ ΤΡΑΠΕΖΑ

Νεότερα στην Απεικόνιση και Διαχείριση
αθλοιώσεων Υψηλής Επικινδυνότητας

Προεδρείο: Κωνσταντίνος Καντζάβελης, Ιωάννης Σώης

Η απεικόνιση των αθλοιώσεων υψηλής επικινδυνότητας

Αθηνά Βούρτσιν

Διαχείριση των αθλοιώσεων υψηλής επικινδυνότητας

Ιωάννης Χρυσογονίδης

Διαδερμικές Βιοψίες. Εφαρμογή και ενδείξεις
(US, Mammogram, DBT, MRI)

Χρυσούλα Γερανού

Γιώργος Κυρόπουλος

Αρκάδιος Ρουσιάκης

10:30-10:45 | ΔΙΑΛΕΙΜΜΑ - ΚΑΦΕΣ

10:45-11:30 | ΔΙΑΛΕΞΗ

Διαχείριση μη ψηλαφητών βλαβών στο μαστό
με τη μαστογραφία

Τριάδα Μαθκότση

11:30-12:00 | ΔΙΑΛΕΞΗ

Απεικονιστικός αλγόριθμος ετερόπλευρης έκκρισης θηλής


Ειρήνη Γεωργίου

12:00-12:30 | ΔΙΑΛΕΞΗ

Υπερηχογράφημα μαστού – State of the Art

Νίκος Πατσινακίδης

12:30-13:00 | ΔΙΑΛΕΙΜΜΑ – ΚΑΦΕΣ



Σάββατο **21** Νοεμβρίου **2015**

- 13:00-14:00** | **ΣΤΡΟΓΓΥΛΗ ΤΡΑΠΕΖΑ**
Απεικόνιση του Μετεγχειρητικού Μαστού
Προεδρείο: Κωνσταντίνος Κουφόπουλος,
Δήμητρα Παναγιωτοπούλου
- 13:00-13:30** | Ευρήματα και παγίδες στη διάγνωση μετά από θεραπεία καρκίνου του μαστού
Σπύρος Λαζάρου
- 13:30-14:00** | Η απεικόνιση σε γυναίκες με ενθέματα σιλικόνης
Γλυκερία Μπουλογιάννη
- 14:00-14:30** | High Grade και non-high grade DCIS.
Οι δυναμικές ακολουθίες με τη μαγνητική μαστογραφία.
Ιοκάστη Κουτσαμπασοπούλου
- 14:30-15:00** | Panel discussion
Συντονίστρια: Αθηνά Βούρτσιη
Σχολιαστές: Κωνσταντίνος Κουφόπουλος,
Κωνσταντίνος Μπουτσιιάδης, Αρκάδιος Ρουσάκης,
Ιωάννης Χρυσογονίδης
- 15:00-16:00** | Hands on Workshop
Vacuum assisted biopsy course
Με την ευγενική χορηγία της εταιρείας ΠΑΠΑΠΟΣΤΟΛΟΥ
Μιχάλης Αγγελόπουλος, Στέφανος Δαουκόπουλος,
Κωνσταντίνος Συργιάννης



Το Δ.Σ. της Ελληνικής Εταιρείας Απεικόνισης Μαστού και
η Οργανωτική Επιτροπή της Ημερίδας,
ευχαριστούν για την στήριξή τους, τις κάτωθι εταιρείες:

Χορηγοί



ALPHA BANK


GE Healthcare



ΠΑΠΑΠΟΣΤΟΛΟΥ

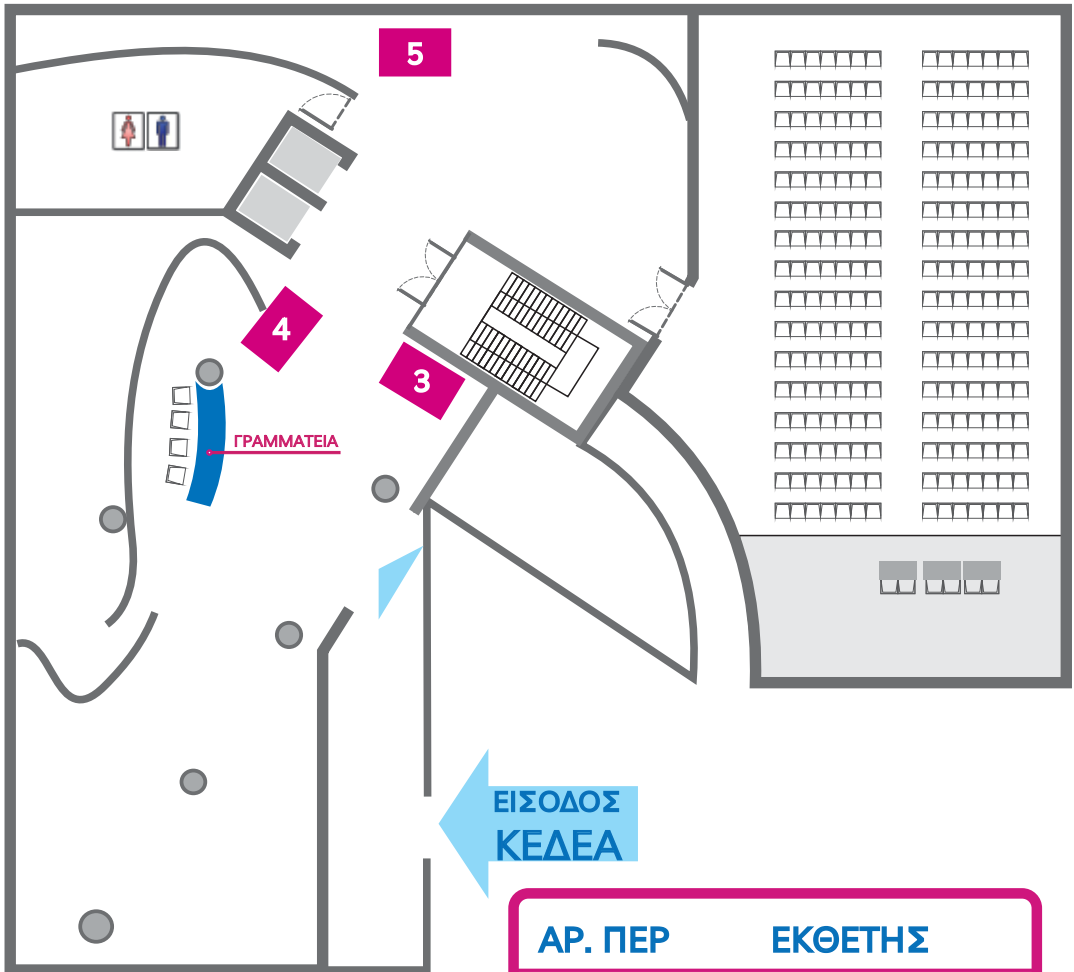
ΚΕΝΤΡΟ ΙΑΤΡΙΚΟΥ ΕΞΟΠΛΙΣΜΟΥ

ΒΑΛΙΡΙΔ



Σάββατο **21** Νοεμβρίου **2015**

Κάτοψη Έκθεσης



ΑΡ. ΠΕΡ

ΕΚΘΕΤΗΣ

3

SIEMENS

4

ΠΑΠΑΠΟΣΤΟΛΟΥ
ΚΕΝΤΡΟ ΙΑΤΡΙΚΟΥ ΕΞΟΠΛΙΣΜΟΥ

5

GE Healthcare

Ευρετήριο Προέδρων & Ομιλητών

Αγγελόπουλος Μιχάλης

MD, PhD, Διευθυντής Τμήματος Μαστού,
Μαιευτήριο Λητώ

Βούρτσι Αθηνά

Ειδική Ακτινοδιαγνώστρια Μαστού,
Διδάκτωρ Ιατρικής Σχολής Αθηνών,
Διευθύντρια Διαγνωστικής Μαστογραφίας

Γερανού Χρυσούλα

MD, MSc, Ιατρός ακτινολόγος,
Επιμελήτρια Α' Θεαγένειο Αντικαρκινικό
Νοσοκομείο Θεσσαλονίκης

Γεωργίου Ειρήνη

Ιατρός Ακτινοδιαγνώστis, Επιμελήτρια Β',
Τμήμα Διαγνωστικής Μαστού, Γ.Α.Ο.Ν.Α.
«Άγιος Σάββας»

Δαουκόπουλος Στέφανος

Ιατρός Ακτινολόγος, Ιδιώτης,
Αλεξάνδρεια Ημαθίας

Καντζάβελος Κωνσταντίνος

Ακτινολόγος

Κουτσαμπασοπούλου Ιοκάστη

Ακτινοδιαγνώστρια

Κουφόπουλος Κωνσταντίνος

Δρ., Ειδικός Ακτινοδιαγνώστis Μαστού

Κυρόπουλος Γιώργος

Ακτινολόγος Εξειδικευμένος στις
Παθήσεις του Μαστού

Λαζάρου Σπύρος

Απεικονιστής Μαστού,
Κέντρο Διάγνωσης Παθήσεων
Μαστού και Οστεοπόρωσης

Μαϊκότση Τριάδα

Ακτινοδιαγνώστρια, Επιμελήτρια Α'

Μπουλογιάννη Γλυκερία

Ακτινολόγος, Ακτινοδιαγνώστρια
Μαστού, «Ιατρικό Διαβαλκανικό Κέντρο
Θεσσαλονίκης»

Μπουτσιαίδης Κωνσταντίνος

Απεικονιστής Μαστού

Παναγιωτόπουλου Δήμητρα

Διευθύντρια, Υπεύθυνη του
Ακτινολογικού Τμήματος,
Θεαγένειο Αντικαρκινικό Νοσοκομείο
Θεσσαλονίκης

Πατσινακίδης Νίκος

Ακτινοδιαγνώστis

Ρουσάκης Αρκάδιος

Διευθυντής του τμήματος Αξονικής και
Μαγνητικής Τομογραφίας, Νοσοκομεία
«ΥΓΕΙΑ» - «ΜΗΤΕΡΑ»

Συργιάννης Κωνσταντίνος

Dr., Απεικονιστής Μαστού,
Κέντρο Διάγνωσης Παθήσεων
Μαστού και Οστεοπόρωσης

Σώης Ιωάννης

Ακτινολόγος

Χρυσογονίδης Ιωάννης

Ακτινοδιαγνώστis, Επίκουρος Καθηγητής
Α.Π.Θ.



BE ENSPIRED

Transform the breast biopsy experience
For you, your patient and your practice

EnCor **ENSPIRE**[™]
BREAST BIOPSY SYSTEM

BAIRD
BIOPSY SYSTEMS



ΕΛΛΗΝΙΚΗ ΕΤΑΙΡΕΙΑ
ΑΠΕΙΚΟΝΙΣΗΣ ΜΑΣΤΟΥ
Active Member of the Senologic International Society

www.hbis.gr